

# Løb om Baden Powell



# Fakta

## Barndom:

- Robert Baden-Powell blev født 22. februar 1857. Robert var bare tre år da faren døde, og moren blev alene med en stor børneflokk.
- Til Robert var 11 år gik han på skole i London. Her gjorde han det så godt at han senere fik friplads på en berømt kostskole.
- Skolen flyttede i 1872 til Surrey, hvor den lå lige ved en stor, flot skov. Her strejfede Robert ofte omkring, sporede vildt, fangede kaniner og stegte dem på spid. Samtidig lærte han at kamuflere sig og lave røgfri ild, for skoven var forbudt område for eleverne!
- Find nr. 100 i spejdersangbogen (brændesangen). Syng den og find ud af, hvilket træ vi IKKE skal lægge på bålet, hvis vi vil undgå røg!



# Fakta

## Militær karriere 1:

- I 1800-tallet havde britene mange kolonier, særlig i Asien og Afrika. Det var derfor almindeligt, at unge mænd valgte at satse på en militær uddannelse, for britene havde soldater i alle kolonierne til at varetage sine interesser.
- Også Robert Baden-Powell gik ind i hæren, da han var færdig med skolen.
- I 1876 kom han til Indien, hvor 13. husar-regiment var udstationeret. De otte første måneder gennemgik han et kursus i kortlæsning.
- I skal nu lave den orienteringsleg, som er i plastic-lommen, så I selv kan lære om kortlæsning.





## Fakta

### Militær karriere 2:

- Baden-Powell havde en fin tid i Indien. Han legede ofte med børn han mødte, så flere af kollegerne syntes han manglede noget af værdigheden, som en britisk officer burde have. Ofte tog Baden-Powell ud i junglen og lagde sig i skjul for at iagttage de vilde dyr.
- I skal nu dele Jer i 2 hold. Hvem finder først tingene på bingo-pladen i naturen?

# Fakta

## Militær karriere 3:

- En nat brød en voldsom storm løs. Hestene stak væk af skræk, men det lykkedes snart at fange alle - undtagen regimentets bedste! Baden-Powell tog ud for at lede på egen hånd. Efter at have ledt i længere tid, fandt han endelig spor efter hesten. Han fulgte sporene på den stenede grund, fandt hesten og fik den tilbage til lejren.
- Kig på dyrene og dyresporene: Hvad passer sammen?



# Fakta

## Militær karriere 4:

- Alt i alt kom Baden-Powells dygtighed som militærspejder regimentet til gode. Han kunne ofte snige sig helt ind i fjendens lejr uden at blive opdaget, og han klarede at finde genveje i vanskeligt terræn.  
Da han var 26 år gammel, blev Baden-Powell forfremmet til kaptajn. Så fulgte nogle år, hvor Baden-Powell var udstationeret skiftevis i Afrika, England og Indien, og han fik efterhånden ry for at være en dygtig militær leder.
- Særlig under boerkrigen i Syd-Afrika omkring 1900 blev han berømt hjemme i England. I den lille by Mafeking i Bechuanaland blev han belejret af 9000 boere, og havde 1000 mand til forsvar. Baden-Powell administrerede både det civile og det militære forsvar, og brugte en slags spejderkorps af drenge bl.a. til ordonanstjeneste.
- Jubelen i England over det vellykkede forsvar var så stor, at verbet "To mafeking" kom ind i ordbøgerne om at juble. Det skete efter, at belejringen var brudt den 17.mai 1900.
- I skal nu til at prøve Jeres egne ledertalenter ved hjælp af admirallegen som ligger her i lommen. Brug cirka 10 minutter.

# Fakta

---

## Spejderarbejdet startes:

Baden-Powell havde mange hobbyer som engagerede ham stærkt. Tegning og modellering drev han det langt i, men det var interessen for opdragelse som kom til at blive vigtigst i årene fremover.

Tanken om at lave et program for opdragelse af unge drenge kom til at blive sat i verden i 1907. 25. juli kom Baden-Powell sammen med 21 drenge til Brownsea Island, hvor de skulle ligge i lejr.

Ved lejrbrålene om aftenen fortalte Baden-Powell om sine oplevelser i fremmede verdensdele, og næste dag prøvede drengene i leg og øvelser at gennemføre noget af det, de havde hørt om.

Læs historien om Kvante og Jante. Hvad gør den til en fin spejderhistorie? Hvilke punkter i spejderloven handler historien om. Brainstorm aktiviteter på baggrund af historien.



# Fakta

## Lord of Gilwell:

- Ved jamboreen (international spejderlejr) i Liverpool i 1929 blev Baden-Powell adlet af den engelske konge. Han tog adelstitlen "of Gilwell". Ved en ceremoni under jamboreen blev en stridsøkse begravet, og Baden-Powell sagde: " Fra nu er spejdernes fredssymbol denne gyldne pil. Før den langt ud, så folkeslagene lærer verdensbroderskabet at kende".
- Brug fantasien og lav din egen fredspil til minde om kurset i dag.





# Fakta

- Få mennesker på den tid rejste så meget som Baden-Powell. Hvor som helst han kom - i Europa, Amerika, Afrika - fik han stormende velkomst. Drengene fra alle nationer så op til ham som sit ideal. I Australien mislykkedes han en gang i at tænde et bål med kun to tændstikker. En avis skrev da: "Han prøvede ikke at undskylde sig med, at andre havde lagt bålet til rette og at brændet var vådt.«
- Byg et lejrbål op, så det er klar til at blive tændt.





# Fakta

## Slutningen:









- De sidste år af sit liv boede Baden-Powell i Kenya. Fra sit hjem tog han ofte ud for at tegne fugler og andre dyr, og de blev brugt i en bog han skrev der nede.
- Prøv selv at tegne en fugl. Vælg fra bunken.



# Fakta

- Hans tanker var alligevel altid hos al verdens spejdere, og Baden-Powell skrev en mængde breve til spejdervenner fra fjern og nær.
- Den 8. januar 1941 døde Baden-Powell. Krigen gjorde det umuligt at sende liget af Baden-Powell til England. Derfor blev han begravet i Kenya, og spejdere og soldater førte ham til graven lige ved Mount Kenya. På gravstenen står sportegnet, som betyr "Sporet slutter her / Jeg er gået hjem".
- Til St. Georgsdag 1946 blev der sat en mindeplade over Baden-Powell i Westminster Abbey, hvor flere af Englands største personer ligger begravet.
- Kig på sportegnene og tal i patruljen om, hvordan I kan bruge dem.  
Syng sangen om Sct. Georg (nr 102 i spejdersangbogen)

## INTERNATIONALE SPORTEGN

GÅ LIGE FREM		
		
GÅ TIL HØJRE		
GÅ TIL VENSTRE		
BREV GEMT 6 SKRIDT I PILENS RETNING		
GÅ IKKE DENNE VEJ		
- ER GÅET HJEM	